



Istituto Comprensivo
MANZONI-RADICE
LUCERA

Piazza Di Vagno, 8 - 71036 Lucera (FG) tel. 0881540039 fax 088154003945
e-mail: fgic827004@istruzione.it fgic827004@pec.istruzione.it
Cod. Istituto: FGIC827004 cod. fisc. 91010790714



A.S. 2020-21

**F.S. Valutazione e
Autovalutazione
d'Istituto**

**Ins. Nadia
Massariello Tibello**

Premessa

Le prove sono state somministrate in tutte le classi della scuola primaria l'ultima settimana di gennaio. Sono state proposte al termine del primo quadrimestre con l'obiettivo di rilevare, in forma simultanea, la padronanza di più competenze.

Valutazione

È stata elaborata una rubrica per poter registrare l'esito conseguito dalla classe in ciascuna prova. I dati dei punteggi raggiunti dagli studenti nei diversi item vengono raccolti, tabulati ed elaborati con l'utilizzo dei grafici con l'obiettivo di evidenziare a colpo d'occhio i punti di forza e di debolezza mostrati dalla classe e/o nel confronto tra classi parallele.

Non vengono presi in considerazione gli alunni h, gli alunni per i quali è stata somministrata una prova differenziata.

La rubrica valutativa utilizzata è comune e lavora su quattro livelli: in via di prima acquisizione – base – intermedio - avanzato

I grafici realizzati consentono un confronto immediato dei risultati della classe e la

visualizzazione di eventuali discostamenti rispetto alla media delle classi; forniscono un quadro d'insieme della disparità dei livelli tra le classi e nelle classi;

permettono di leggere la consistenza quantitativa delle tre fasce considerate: livello avanzato, intermedio, base; costituiscono elemento fruibile per la comparazione con gli esiti delle rilevazioni Nazionali.

Tutti i dati raccolti, in sede consigli di Classe ed Interclasse, serviranno a:

- riflettere sulle strategie tese ad implementare la consistenza della fascia di livello avanzato;
- riflettere su condizioni di spiccata eterogeneità;
- ridurre le discrepanze valutative tra classi quinte di primaria e primo anno della secondaria;
- comprendere le cause di forti oscillazioni tra valutazioni disciplinari nel medesimo gruppo-classe, verificando nel contempo l'aderenza ai criteri, agli strumenti e alle modalità deliberati dal Collegio e inseriti nel PTOF.

GRIGLIA DI RILEVAZIONE GLOBALE DI APPRENDIMENTO

1^ QUADRIMESTRE

A.S. 2021-2021

CLASSE	ITALIANO				INGLESE				MATEMATICA				SCIENZE				GEOGRAFIA				STORIA				TOT ITA	TOT ING	TOT MAT	TOT SC	TOT GEO	TOT STO
	PA	B	I	A	PA	B	I	A	PA	B	I	A	PA	B	I	A	PA	B	I	A	PA	B	I	A						
1°	1	5	4	6	1	2	6	7	0	3	6	6	0	0	4	11	0	0	3	12	1	5	4	6	16	16	15	15	15	16
1B	0	3	4	10	0	2	9	6	0	3	6	8	0	0	3	14	0	0	7	10	0	3	4	10	17	17	17	17	17	17
1C	0	2	4	13	0	0	13	6	0	2	9	8	0	0	11	8	0	0	11	8	0	2	5	12	19	19	19	19	19	19
1D	0	2	8	9	0	2	11	5	0	2	9	8	0	1	9	9	0	1	9	9	0	3	8	8	19	18	19	19	19	19
1E	0	2	5	8	0	2	6	8	0	3	6	6	0	3	6	7	0	2	6	8	0	3	5	7	15	16	15	16	16	15
2°	0	1	7	13	0	0	14	7	0	3	8	9	0	4	5	7	0	1	10	10	0	2	8	11	21	21	20	16	21	21
2B	0	1	6	10	0	1	13	4	0	3	7	8	0	3	6	7	0	2	8	8	0	2	8	9	17	18	18	16	18	19
2C	0	1	9	10	0	1	2	18	0	3	7	11	0	0	4	17	0	1	4	16	0	1	7	13	20	21	21	21	21	21
2D	0	2	7	9	0	2	5	11	0	4	6	8	0	4	6	6	0	1	8	9	0	1	7	10	18	18	18	16	18	18
2E	0	2	4	9	0	1	4	10	0	1	4	10	0	2	6	7	0	3	4	8	0	3	4	8	15	15	15	15	15	15
2F	1	2	4	7	1	2	7	5	0	2	5	7	0	3	5	5	0	2	2	9	0	2	2	9	14	15	15	13	13	13
3°	0	1	6	9	0	1	5	10	0	1	6	7	0	1	6	7	0	1	6	6	0	1	8	7	16	16	14	14	13	16
3B	0	1	5	12	0	2	6	10	0	1	8	8	0	1	7	9	0	3	9	5	0	2	9	7	18	18	17	17	17	18
3C	0	1	3	17	0	2	2	16	0	1	6	14	0	0	4	17	0	0	6	15	0	0	6	15	21	20	21	21	21	21
3D	0	1	2	14	0	2	4	12	0	1	4	11	0	3	7	7	0	2	2	14	0	5	4	10	17	18	16	17	19	19
3E	0	1	1	19	0	1	5	15	0	1	2	18	0	0	4	7	0	0	4	17	0	1	4	16	21	21	21	21	21	21
4°	0	4	8	7	0	4	7	8	0	7	5	7	0	9	6	4	0	9	6	3	0	3	10	7	19	20	19	19	18	20
4B	0	4	8	7	0	8	5	6	0	9	6	5	0	9	6	5	0	8	6	6	0	4	9	6	19	19	20	20	20	20
4C	0	3	9	7	0	4	5	10	0	2	8	9	0	2	10	7	0	1	12	6	0	0	11	8	19	19	19	19	19	19

4D	1	4	8	6	0	3	9	7	0	4	13	2	0	2	12	5	0	1	13	4	0	3	12	4	19	19	19	19	19	19
4E	1	1	12	8	0	3	8	11	0	3	15	4	0	2	15	5	0	3	16	3	0	0	10	12	22	22	22	22	22	22
5°	0	1	4	15	0	1	11	6	1	2	6	11	1	2	11	6	0	2	9	9	1	2	8	9	20	18	20	20	20	20
5B	1	1	5	14	1	1	12	3	0	2	6	12	1	3	9	8	0	3	9	10	1	5	8	7	21	17	21	21	22	21
5C	0	0	4	17	0	1	16	4	0	1	7	13	0	1	17	3	0	3	9	9	0	4	9	8	21	21	21	21	21	21
5D	0	1	2	18	0	1	13	7	0	1	6	14	0	1	9	11	0	2	10	10	0	2	10	10	21	21	21	21	22	22
5E	0	5	10	5	0	4	8	8	0	2	8	10	0	2	10	9	0	3	8	9	0	6	10	4	20	20	20	20	20	20

GRIGLIA DI RILEVAZIONE GLOBALE DI APPRENDIMENTO

1^ QUADRIMESTRE

A.S. 2021-2021

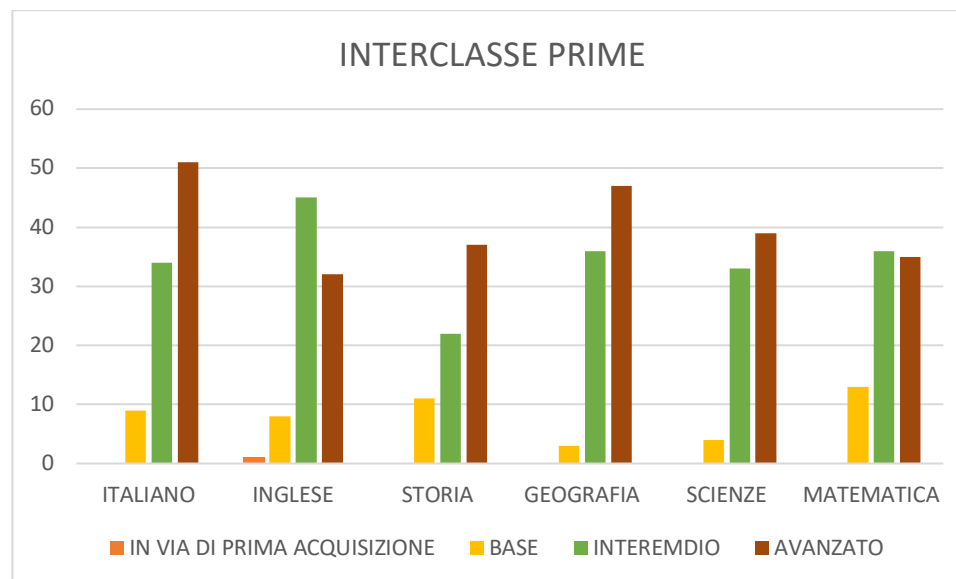
CLASSE	ITALIANO				INGLESE				MATEMATICA				SCIENZE				GEOGRAFIA				STORIA			
	PA	B	I	A	PA	B	I	A	PA	B	I	A	PA	B	I	A	PA	B	I	A	PA	B	I	A
1A	6%	31%	25%	38%	6%	12%	38%	44%	0%	20%	40%	40%	0%	0%	27%	73%	0%	0%	20%	80%	6%	31%	25%	38%
1B	0%	18%	23%	59%	0%	12%	53%	35%	0%	18%	35%	47%	0%	0%	18%	82%	0%	0%	41%	59%	0%	18%	23%	59%
1C	0%	11%	21%	68%	0%	0%	68%	32%	0%	11%	47%	42%	0%	0%	58%	42%	0%	0%	58%	42%	0%	11%	26%	63%
1D	0%	11%	42%	47%	0%	11%	61%	28%	0%	11%	47%	42%	0%	5%	48%	47%	0%	5%	48%	47%	0%	11%	42%	42%
1E	0%	13%	34%	53%	0%	12%	38%	50%	0%	21%	43%	36%	0%	19%	37%	44%	0%	12%	47%	50%	0%	20%	33%	47%
2A	0%	5%	33%	62%	0%	0%	67%	33%	0%	15%	40%	45%	0%	25%	31%	47%	0%	5%	47%	48%	0%	10%	38%	52%
2B	0%	6%	35%	59%	0%	6%	72%	22%	0%	17%	39%	44%	0%	19%	37%	44%	0%	11%	45%	44%	0%	11%	42%	47%
2C	0%	5%	45%	50%	0%	4%	14%	82%	0%	14%	33%	53%	0%	0%	19%	81%	0%	5%	19%	76%	0%	5%	33%	62%
2D	0%	11%	39%	50%	0%	11%	28%	61%	0%	22%	33%	45%	0%	25%	37%	38%	0%	6%	44%	50%	0%	5%	39%	56%
2E	0%	13%	27%	60%	0%	6%	27%	67%	0%	6%	27%	67%	0%	10%	40%	50%	0%	20%	27%	53%	0%	20%	27%	53%
2F	1%	9%	18%	64%	7%	13%	47%	33%	0%	13%	40%	47%	0%	23%	39%	38%	0%	16%	15%	69%	0%	16%	15%	69%
3A	0%	8%	46%	46%	0%	6%	31%	63%	0%	7%	53%	50%	0%	7%	43%	50%	0%	8%	46%	46%	0%	6%	50%	44%
3B	0%	18%	53%	29%	0%	11%	33%	56%	0%	6%	41%	53%	0%	6%	41%	53%	0%	18%	53%	29%	0%	11%	50%	39%
3C	0%	0%	29%	71%	0%	10%	10%	80%	0%	5%	28%	67%	0%	0%	19%	81%	0%	0%	29%	71%	0%	0%	29%	71%
3D	0%	11%	11%	78%	0%	11%	22%	67%	0%	18%	41%	41%	0%	18%	41%	41%	0%	11%	11%	78%	0%	26%	21%	53%
3E	0%	0%	19%	81%	0%	5%	24%	71%	0%	0%	19%	81%	0%	0%	19%	81%	0%	0%	19%	81%	0%	5%	19%	76%
4A	0%	21%	42%	37%	0%	21%	37%	42%	0%	37%	26%	37%	0%	47%	32%	21%	0%	50%	33%	17%	0%	15%	50%	35%
4B	0%	21%	42%	37%	0%	42%	26%	32%	0%	45%	30%	25%	0%	45%	30%	25%	0%	34%	33%	33%	0%	21%	47%	32%
4C	0%	16%	47%	37%	0%	21%	26%	53%	0%	11%	42%	47%	0%	10%	53%	37%	0%	5%	63%	32%	0%	0%	58%	42%
4D	5%	21%	42%	32%	0%	16%	47%	37%	0%	21%	68%	11%	0%	11%	63%	26%	0%	6%	72%	22%	0%	16%	63%	31%
4E	4%	5%	55%	36%	0%	14%	36%	50%	0%	14%	68%	18%	0%	9%	68%	23%	0%	13%	73%	14%	0%	0%	45%	55%
5A	0%	5%	20%	75%	0%	6%	61%	33%	5%	10%	30%	55%	5%	10%	55%	30%	0%	10%	45%	45%	5%	10%	40%	45%
5B	5%	5%	24%	66%	6%	6%	70%	18%	0%	10%	30%	60%	5%	14%	43%	38%	0%	14%	41%	45%	5%	245	38%	33%
5C	0%	0%	19%	81%	0%	5%	76%	19%	0%	5%	33%	62%	0%	5%	81%	14%	0%	14%	43%	43%	0%	195	43%	38%

5D	0%	5%	9%	86%	0%	5%	62%	33%	0%	5%	28%	67%	0%	5%	43%	52%	0%	9%	46%	45%	0%	11%	56%	33%
5E	0%	25%	50%	25%	0%	20%	40%	40%	0%	10%	40%	50%	0%	9%	48%	43%	0%	15%	40%	45%	0%	30%	50%	20%

CLASSE	ITALIANO				INGLESE				MATEMATICA				SCIENZE				GEOGRAFIA				STORIA				TOT ITA	TOT ING	TOT MAT	TOT SC	TOT GEO	TOT STO
	PA	B	I	A	PA	B	I	A	PA	B	I	A	PA	B	I	A	PA	B	I	A	PA	B	I	A						
PRIME	0%	10%	36%	54%	1%	9%	53%	37%	0%	15%	43%	42%	0%	5%	38%	57%	0%	3%	42%	55%	0%	16%	31%	53%	86	86	85	86	86	86
SECONDE	1%	8%	34%	57%	1%	6%	42%	51%	0%	15%	35%	50%	0%	16%	33%	52%	0%	9%	34%	57%	0%	10%	34%	56%	105	108	107	97	106	107
TERZE	0%	7%	30%	63%	0%	8%	24%	68%	0%	6%	51%	63%	0%	6%	31%	63%	0%	7%	30%	63%	0%	9%	33%	58%	93	93	89	90	91	95
QUARTE	2%	16%	46%	36%	0%	22%	35%	43%	0%	25%	48%	27%	0%	24%	50%	26%	0%	21%	56%	23%	0%	10%	53%	37%	98	99	99	99	98	99
QUINTE	1%	8%	24%	67%	1%	8%	62%	29%	1%	8%	32%	59%	2%	9%	54%	35%	0%	12%	43%	45%	2%	19%	45%	34%	103	97	103	103	105	104

A valle della raccolta dati inerente le prove effettuate nell'Istituto Comprensivo per le Discipline Italiano, Matematica, Inglese, Storia, Geografia e Scienze è possibile evidenziare quanto segue:

Dalla lettura ed all'analisi dei dati riportati nella tabella e nel grafico sugli esiti DEL 1° QUADRIMESTRE nelle discipline sopra indicate per i **485 c/a** alunni delle classi di scuola primaria emerge quanto segue:



Dal confronto tra le cinque prime emergono i seguenti risultati:

ITALIANO				
ALUNNI A CUI E' STATA SOMMINISTRATA LA PROVA: n. 86				
LIVELLI / CLASSI	IN VIA DI ACQUISIZIONE	BASE	INTERMEDIO	AVANZATO
ALUNNI CLASSI PRIME	0	9	34	51
% CLASSI PRIME	0%	10%	36%	54%

INGLESE				
ALUNNI A CUI E' STATA SOMMINISTRATA LA PROVA: n. 86				
LIVELLI / CLASSI	IN VIA DI ACQUISIZIONE	BASE	INTERMEDIO	AVANZATO
ALUNNI CLASSI PRIME	1	8	45	32
% CLASSI PRIME	1%	9%	53%	37%

STORIA				
ALUNNI A CUI E' STATA SOMMINISTRATA LA PROVA: n. 86				

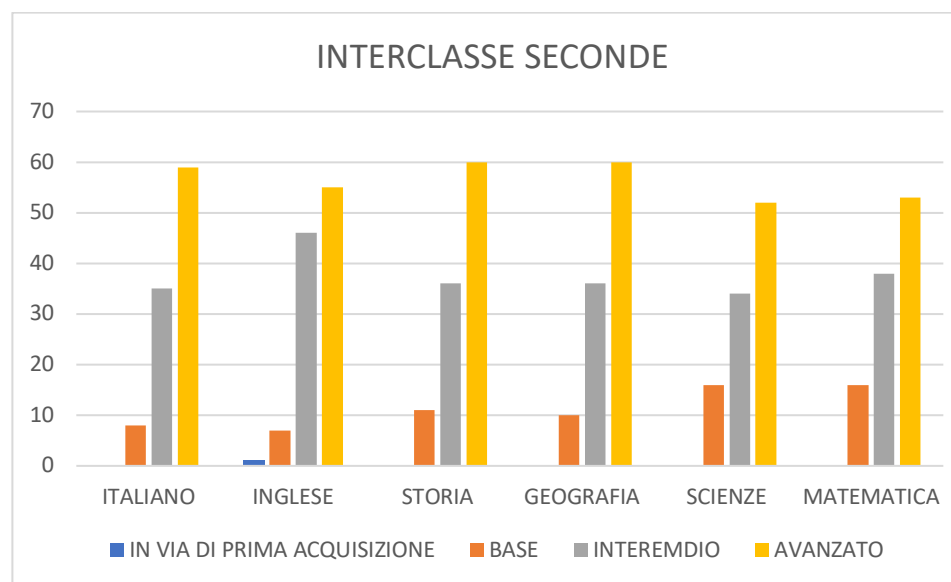
LIVELLI CLASSI	IN VIA DI ACQUISIZIONE	BASE	INTERMEDIO	AVANZATO
ALUNNI CLASSI PRIME	0	11	22	37
% CLASSI PRIME	0%	16%	31%	53%

GEOGRAFIA				
ALUNNI A CUI E' STATA SOMMINISTRATA LA PROVA: n. 86				
LIVELLI CLASSI	IN VIA DI ACQUISIZIONE	BASE	INTERMEDIO	AVANZATO
ALUNNI CLASSI PRIME	0	3	36	47
% CLASSI PRIME	0%	3%	42%	55%

SCIENZE				
ALUNNI A CUI E' STATA SOMMINISTRATA LA PROVA: n. 86				
LIVELLI CLASSI	IN VIA DI ACQUISIZIONE	BASE	INTERMEDIO	AVANZATO
ALUNNI CLASSI PRIME	0	4	33	49
% CLASSI PRIME	0%	15%	43%	43%

MATEMATICA				
ALUNNI A CUI E' STATA SOMMINISTRATA LA PROVA: n. 85				

LIVELLI CLASSI	IN VIA DI ACQUISIZIONE	BASE	INTERMEDIO	AVANZATO
ALUNNI CLASSI PRIME	0	13	36	35
% CLASSI PRIME	0%	15%	43%	42%



Dal confronto tra le sei seconde emergono i seguenti risultati:

ITALIANO				
ALUNNI A CUI E' STATA SOMMINISTRATA LA PROVA: n. 105				
LIVELLI CLASSI	IN VIA DI ACQUISIZIONE	BASE	INTERMEDIO	AVANZATO

ALUNNI CLASSI SECONDE	1	8	35	59
% CLASSI SECONDE	1%	8%	34%	57%

INGLESE				
ALUNNI A CUI E' STATA SOMMINISTRATA LA PROVA: n. 108				
LIVELLI CLASSI	IN VIA DI ACQUISIZIONE	BASE	INTERMEDIO	AVANZATO
ALUNNI CLASSI SECONDE	1	7	46	55
% CLASSI SECONDE	1%	6%	42%	51%

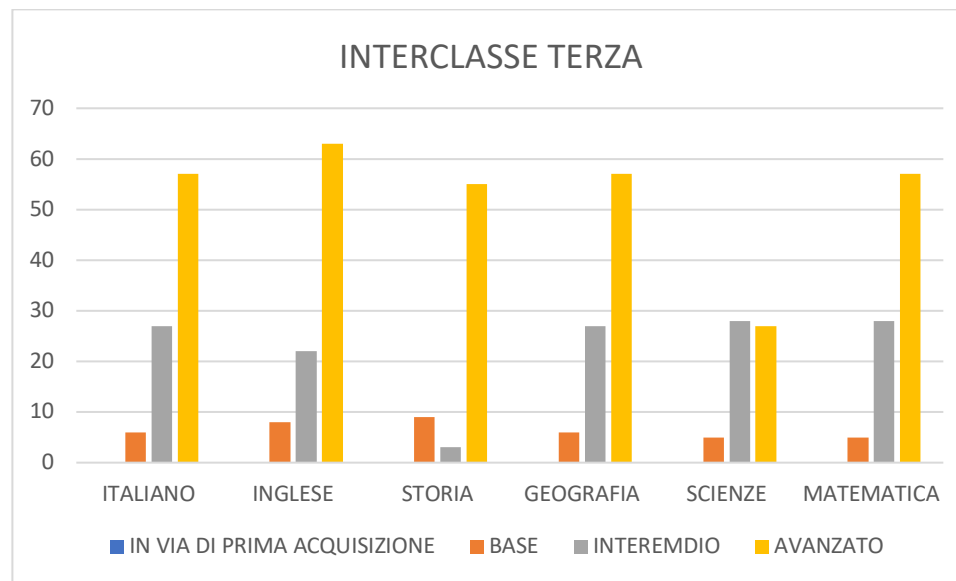
STORIA				
ALUNNI A CUI E' STATA SOMMINISTRATA LA PROVA: n. 107				
LIVELLI CLASSI	IN VIA DI ACQUISIZIONE	BASE	INTERMEDIO	AVANZATO
ALUNNI CLASSI SECONDE	0	11	36	60
% CLASSI SECONDE	0%	10%	34%	56%

GEOGRAFIA				
ALUNNI A CUI E' STATA SOMMINISTRATA LA PROVA: n. 106				

LIVELLI CLASSI	IN VIA DI ACQUISIZIONE	BASE	INTERMEDIO	AVANZATO
ALUNNI CLASSI SECONDE	0	10	36	60
% CLASSI SECONDE	0%	9%	34%	57%

SCIENZE				
ALUNNI A CUI E' STATA SOMMINISTRATA LA PROVA: n. 97				
LIVELLI CLASSI	IN VIA DI ACQUISIZIONE	BASE	INTERMEDIO	AVANZATO
ALUNNI CLASSI SECONDE	0	16	34	52
% CLASSI SECONDE	0%	16%	33%	51%

MATEMATICA				
ALUNNI A CUI E' STATA SOMMINISTRATA LA PROVA: n. 107				
LIVELLI CLASSI	IN VIA DI ACQUISIZIONE	BASE	INTERMEDIO	AVANZATO
ALUNNI CLASSI SECONDE	0	16	38	53
% CLASSI SECONDE	0%	15%	35%	50%



Dal confronto tra le cinque terze emergono i seguenti risultati:

ITALIANO				
ALUNNI A CUI E' STATA SOMMINISTRATA LA PROVA: n. 93				
LIVELLI CLASSI	IN VIA DI ACQUISIZIONE	BASE	INTERMEDIO	AVANZATO
ALUNNI CLASSI TERZE	0	6	27	57
% CLASSI TERZE	0%	7%	30%	63%

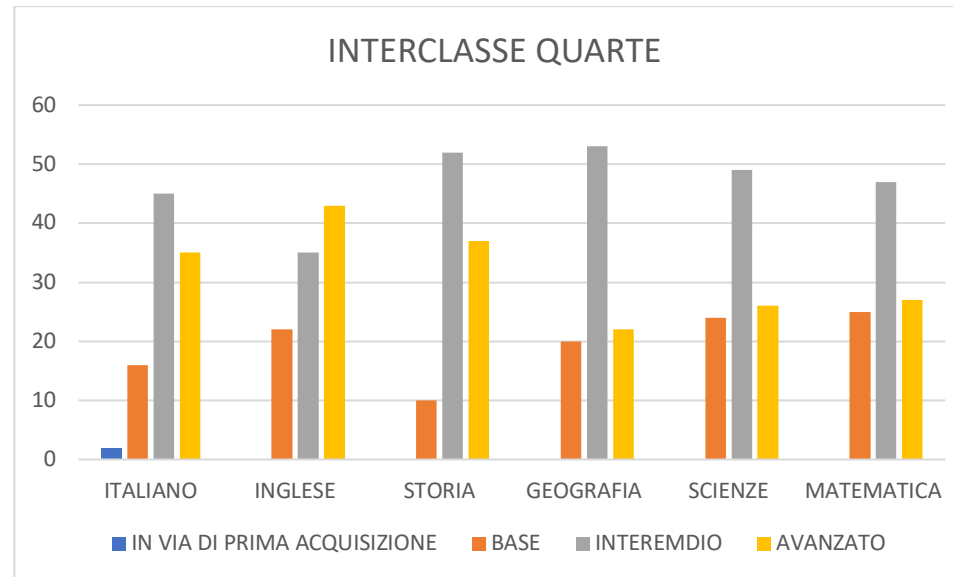
INGLESE				
ALUNNI A CUI E' STATA SOMMINISTRATA LA PROVA: n. 93				
LIVELLI CLASSI	IN VIA DI ACQUISIZIONE	BASE	INTERMEDIO	AVANZATO
ALUNNI CLASSI TERZE	0	8	22	63
% CLASSI TERZE	0%	8%	24%	68%

STORIA				
ALUNNI A CUI E' STATA SOMMINISTRATA LA PROVA: n. 95				
LIVELLI CLASSI	IN VIA DI ACQUISIZIONE	BASE	INTERMEDIO	AVANZATO
ALUNNI CLASSI TERZE	0	9	31	55
% CLASSI TERZE	0%	9%	33%	58%

GEOGRAFIA				
ALUNNI A CUI E' STATA SOMMINISTRATA LA PROVA: n. 91				
LIVELLI CLASSI	IN VIA DI ACQUISIZIONE	BASE	INTERMEDIO	AVANZATO
ALUNNI CLASSI TERZE	0	6	27	57
% CLASSI TERZE	0%	7%	30%	63%

SCIENZE				
ALUNNI A CUI E' STATA SOMMINISTRATA LA PROVA: n. 90				
LIVELLI CLASSI	IN VIA DI ACQUISIZIONE	BASE	INTERMEDIO	AVANZATO
ALUNNI CLASSI TERZE	0	5	28	57
% CLASSI TERZE	0%	6%	31%	61%

MATEMATICA				
ALUNNI A CUI E' STATA SOMMINISTRATA LA PROVA: n. 89				
LIVELLI CLASSI	IN VIA DI ACQUISIZIONE	BASE	INTERMEDIO	AVANZATO
ALUNNI CLASSI TERZE	0	5	28	54
% CLASSI TERZE	0%	6%	31%	63%



Dal confronto tra le cinque quarte emergono i seguenti risultati:

ITALIANO				
ALUNNI A CUI E' STATA SOMMINISTRATA LA PROVA: n. 98				
LIVELLI CLASSI	IN VIA DI ACQUISIZIONE	BASE	INTERMEDIO	AVANZATO
ALUNNI CLASSI QUARTE	2	16	45	36
% CLASSI QUARTE	2%	16%	46%	36%

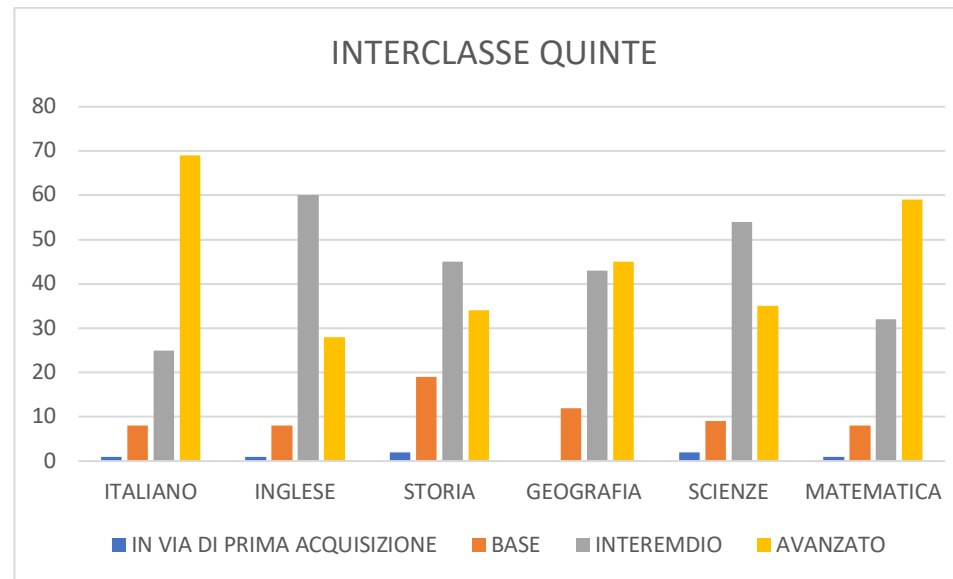
INGLESE				
ALUNNI A CUI E' STATA SOMMINISTRATA LA PROVA: n. 99				
LIVELLI CLASSI	IN VIA DI ACQUISIZIONE	BASE	INTERMEDIO	AVANZATO
ALUNNI CLASSI QUARTE	0	22	34	42
% CLASSI QUARTE	0%	22%	35%	43%

STORIA				
ALUNNI A CUI E' STATA SOMMINISTRATA LA PROVA: n. 99				
LIVELLI CLASSI	IN VIA DI ACQUISIZIONE	BASE	INTERMEDIO	AVANZATO
ALUNNI CLASSI QUARTE	0	10	52	37
% CLASSI QUARTE	0%	10%	53%	37%

GEOGRAFIA				
ALUNNI A CUI E' STATA SOMMINISTRATA LA PROVA: n. 98				
LIVELLI CLASSI	IN VIA DI ACQUISIZIONE	BASE	INTERMEDIO	AVANZATO
ALUNNI CLASSI QUARTE	0	20	53	22
% CLASSI QUARTE	0%	21%	56%	23%

SCIENZE				
ALUNNI A CUI E' STATA SOMMINISTRATA LA PROVA: n. 99				
LIVELLI CLASSI	IN VIA DI ACQUISIZIONE	BASE	INTERMEDIO	AVANZATO
ALUNNI CLASSI QUARTE	0	24	49	26
% CLASSI QUARTE	0%	24%	50%	26%

MATEMATICA				
ALUNNI A CUI E' STATA SOMMINISTRATA LA PROVA: n. 99				
LIVELLI CLASSI	IN VIA DI ACQUISIZIONE	BASE	INTERMEDIO	AVANZATO
ALUNNI CLASSI QUARTE	0	25	47	27
% CLASSI QUARTE	0%	25%	48%	27%



Dal confronto tra le cinque quinte emergono i seguenti risultati:

ITALIANO				
ALUNNI A CUI E' STATA SOMMINISTRATA LA PROVA: n. 103				
LIVELLI CLASSI	IN VIA DI ACQUISIZIONE	BASE	INTERMEDIO	AVANZATO
ALUNNI CLASSI QUINTE	1	8	25	69
% CLASSI QUINTE	1%	8%	24%	67%

INGLESE				
ALUNNI A CUI E' STATA SOMMINISTRATA LA PROVA: n. 97				
LIVELLI CLASSI	IN VIA DI ACQUISIZIONE	BASE	INTERMEDIO	AVANZATO
ALUNNI CLASSI QUINTE	1	8	60	28
% CLASSI QUINTE	1%	8%	62%	29%

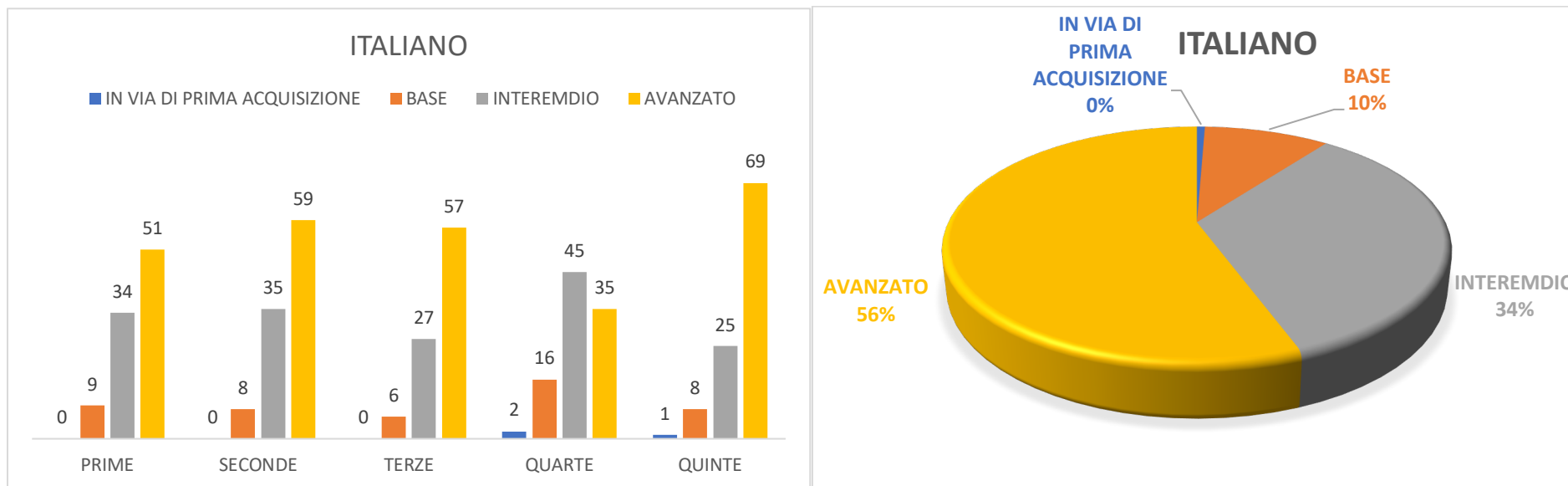
STORIA				
ALUNNI A CUI E' STATA SOMMINISTRATA LA PROVA: n. 104				
LIVELLI CLASSI	IN VIA DI ACQUISIZIONE	BASE	INTERMEDIO	AVANZATO
ALUNNI CLASSI QUINTE	2	19	45	34
% CLASSI QUINTE	2%	19%	45%	34%

GEOGRAFIA				
ALUNNI A CUI E' STATA SOMMINISTRATA LA PROVA: n. 105				
LIVELLI CLASSI	IN VIA DI ACQUISIZIONE	BASE	INTERMEDIO	AVANZATO
ALUNNI CLASSI QUINTE	0	13	45	47
% CLASSI QUINTE	0%	12%	43%	45%

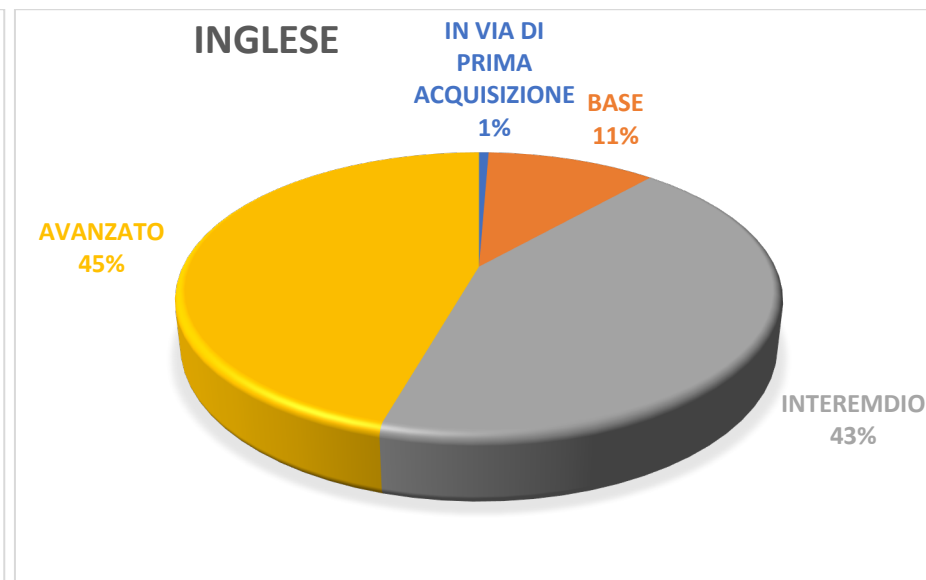
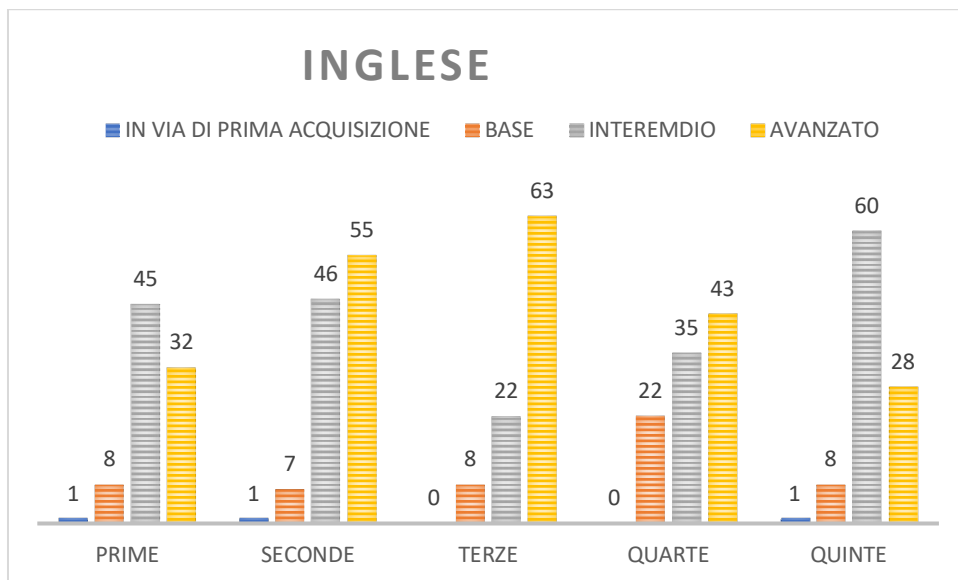
SCIENZE				
ALUNNI A CUI E' STATA SOMMINISTRATA LA PROVA: n. 103				
LIVELLI CLASSI	IN VIA DI ACQUISIZIONE	BASE	INTERMEDIO	AVANZATO
ALUNNI CLASSI QUINTE	2	9	56	37
% CLASSI QUINTE	2%	9%	54%	35%

MATEMATICA				
ALUNNI A CUI E' STATA SOMMINISTRATA LA PROVA: n.103				
LIVELLI CLASSI	IN VIA DI ACQUISIZIONE	BASE	INTERMEDIO	AVANZATO
ALUNNI CLASSI QUINTE	1	8	33	60
% CLASSI QUINTE	1%	8%	32%	59%

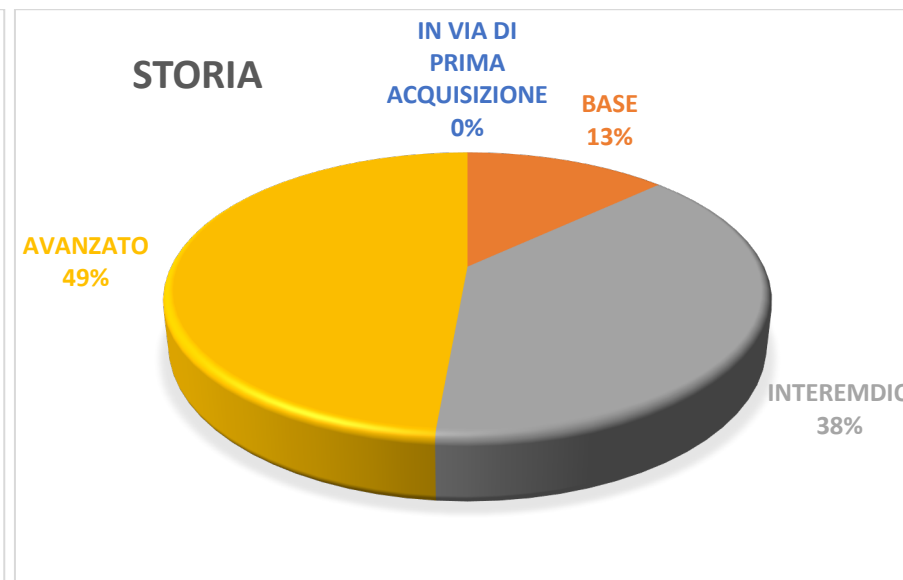
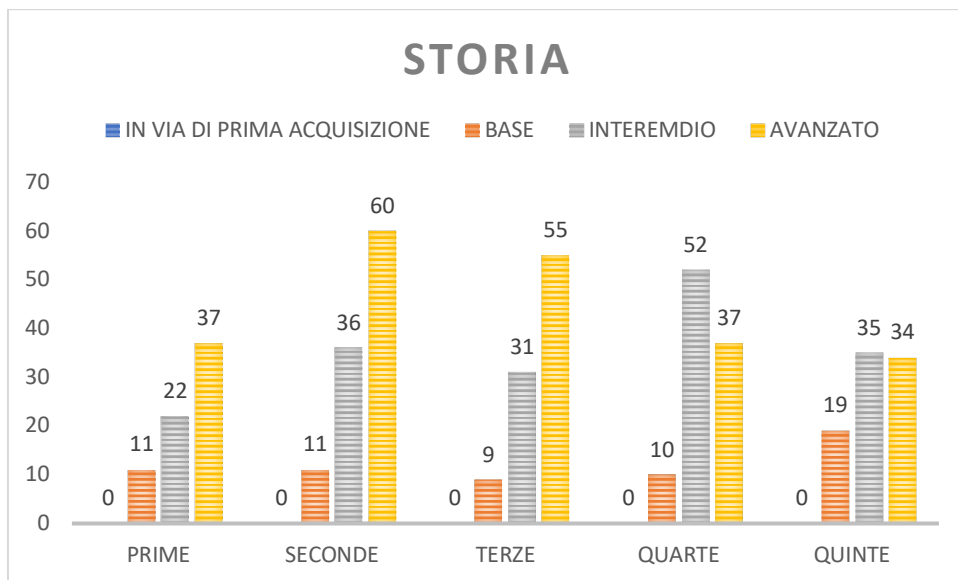
ANALISI VALUTATIVA



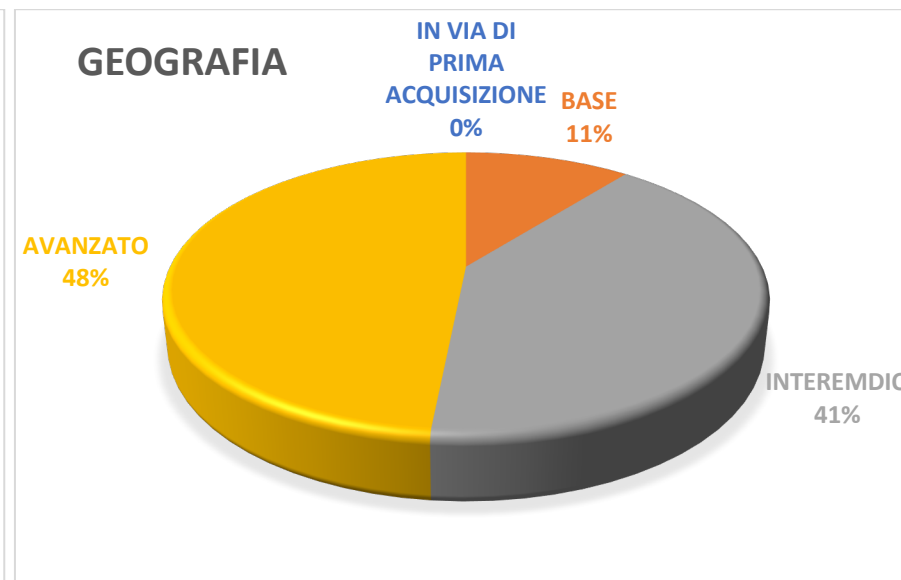
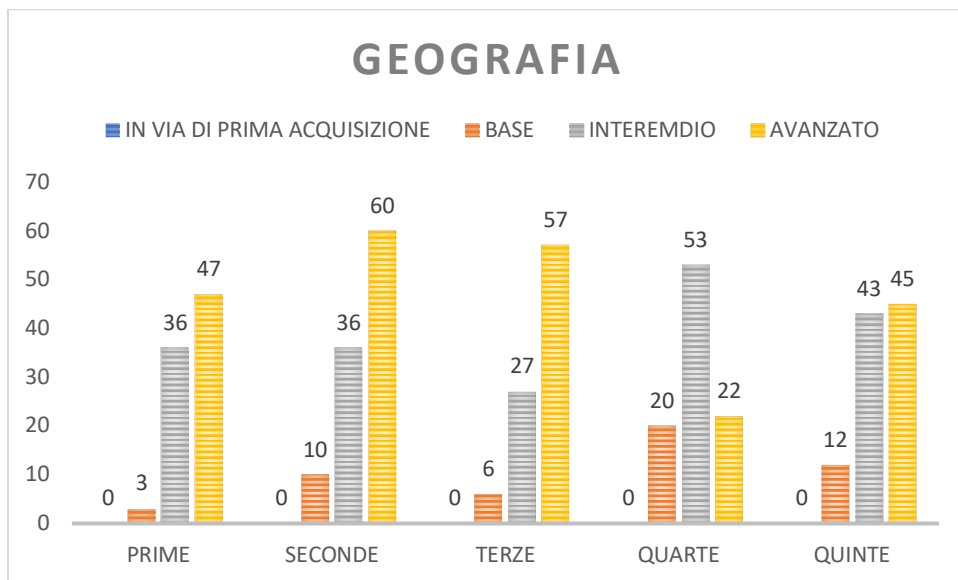
Dall'analisi degli esiti dei test del I Quadrimestre si evince che la maggioranza degli alunni di Scuola Primaria (il 56%) ha raggiunto un livello AVANZATO nella comunicazione in lingua italiana, il 34% raggiunge un livello INTERMEDIO, il 10% raggiunge un livello Base e lo 0% si attesta ad un livello IN VIA DI PRIMA ACQUISIZIONE. In particolare nelle QUINTE si può osservare una più alta percentuale di alunni nel livello avanzato, a seguire gli alunni delle classi SECONDE TERZE E PRIME, mentre, nelle QUARTE, la media si sposta verso il livello intermedio.



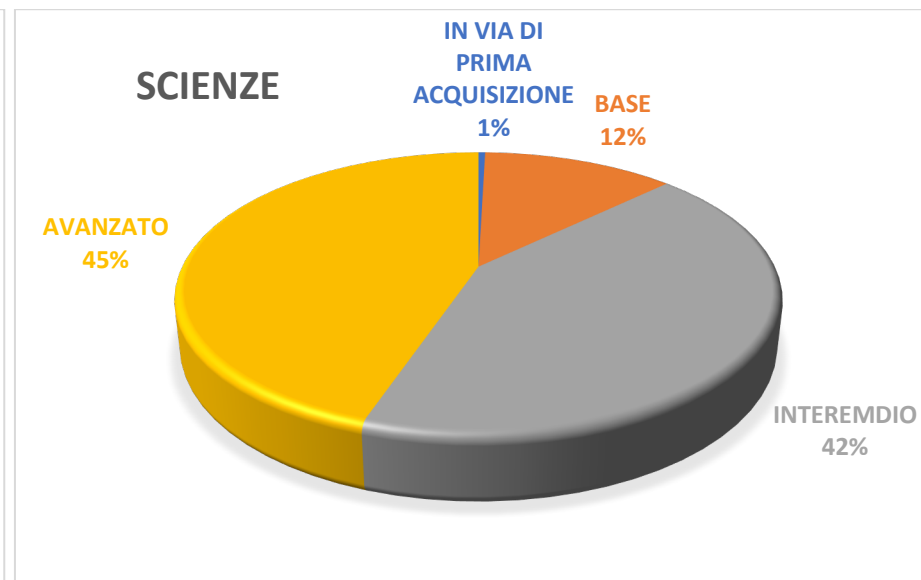
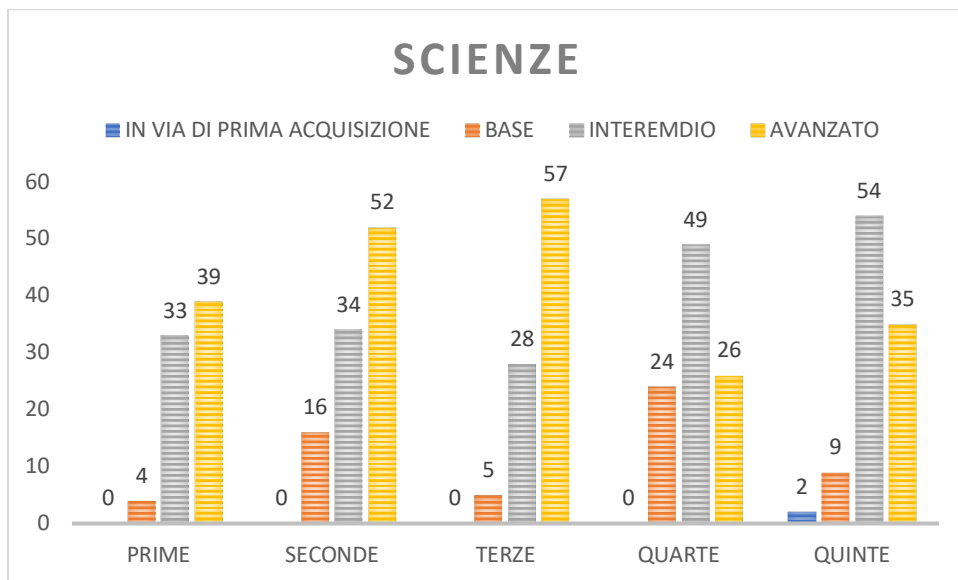
Dall'analisi degli esiti dei test del I Quadrimestre si evince che la maggioranza degli alunni di Scuola Primaria (il 45%) ha raggiunto un livello AVANZATO nella comunicazione in lingua inglese, il 43% raggiunge un livello INTERMEDIO, il 11% raggiunge un livello Base e l'1% si attesta ad un livello IN VIA DI PRIMA ACQUISIZIONE. In particolare nelle TERZE si può osservare una più alta percentuale di alunni nel livello avanzato, a seguire gli alunni delle classi SECONDE, QUARTE, mentre, nelle QUINTE e PRIME la media si sposta verso il livello intermedio.



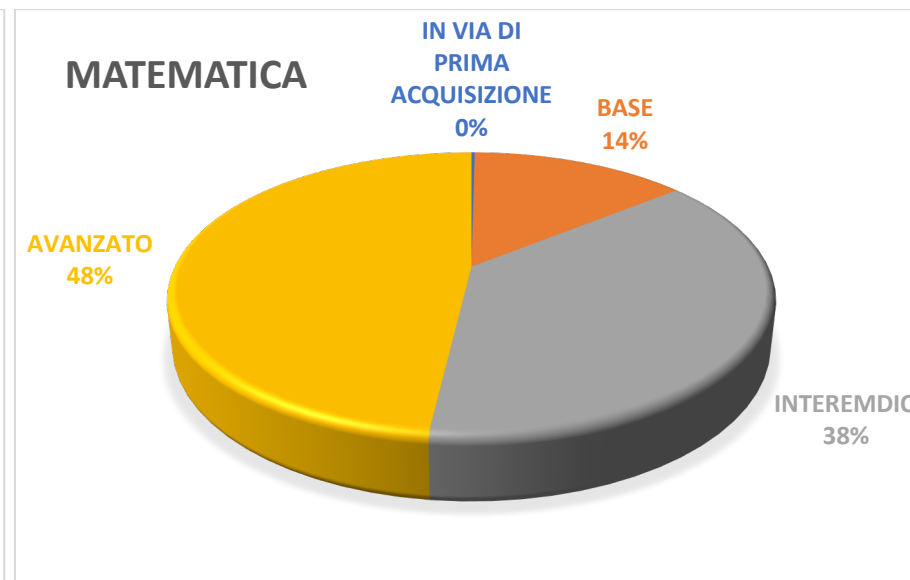
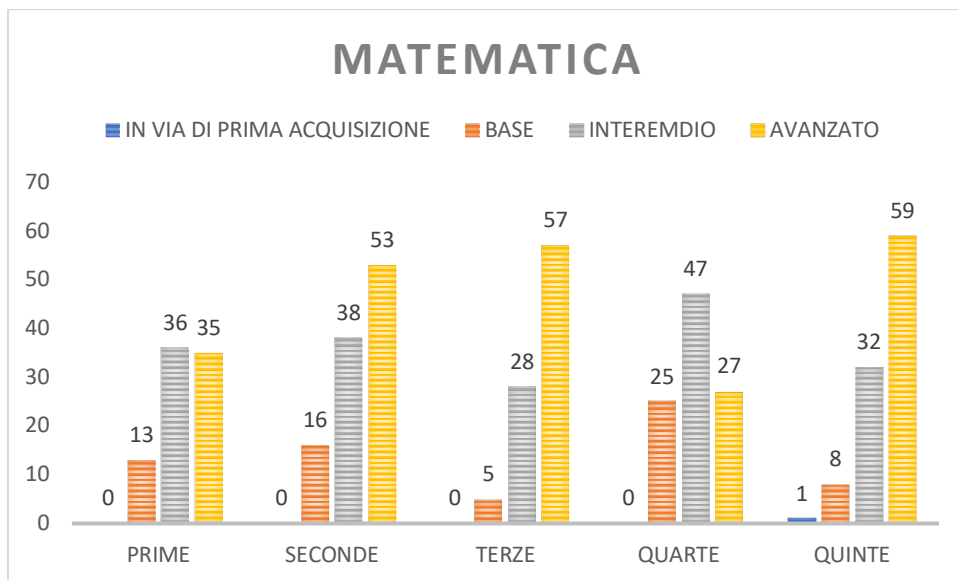
Dall'analisi degli esiti dei test del I Quadrimestre si evince che la maggioranza degli alunni di Scuola Primaria (il 49%) ha raggiunto un livello AVANZATO in STORIA, il 38% raggiunge un livello INTERMEDIO, il 13% raggiunge un livello Base e lo 0% si attesta ad un livello IN VIA DI PRIMA ACQUISIZIONE. In particolare nelle SECONDE si può osservare una più alta percentuale di alunni nel livello avanzato, a seguire gli alunni delle classi TERZE e PRIME, mentre, nelle QUINTE e QUARTE la media si sposta verso il livello intermedio.



Dall'analisi degli esiti dei test del I Quadrimestre si evince che la maggioranza degli alunni di Scuola Primaria (il 48%) ha raggiunto un livello AVANZATO in GEOGRAFIA, il 41% raggiunge un livello INTERMEDIO, l'11% raggiunge un livello Base e lo 0% si attesta ad un livello IN VIA DI PRIMA ACQUISIZIONE. In particolare nelle SECONDE si può osservare una più alta percentuale di alunni nel livello avanzato, a seguire gli alunni delle classi TERZE, PRIME E QUINTE, mentre, nelle QUARTE la media si sposta verso il livello intermedio.



Dall'analisi degli esiti dei test del I Quadrimestre si evince che la maggioranza degli alunni di Scuola Primaria (il 45%) ha raggiunto un livello AVANZATO in SCIENZE, il 42% raggiunge un livello INTERMEDIO, il 12% raggiunge un livello Base e l'1% si attesta ad un livello IN VIA DI PRIMA ACQUISIZIONE. In particolare nelle TERZE si può osservare una più alta percentuale di alunni nel livello avanzato, a seguire gli alunni delle classi SECONDE e PRIME, mentre, nelle QUARTE e QUINTE la media si sposta verso il livello intermedio.



Dall'analisi degli esiti dei test del I Quadrimestre si evince che la maggioranza degli alunni di Scuola Primaria (il 48%) ha raggiunto un livello AVANZATO in MATEMATICA, il 38% raggiunge un livello INTERMEDIO, il 14% raggiunge un livello Base e lo 0% si attesta ad un livello IN VIA DI PRIMA ACQUISIZIONE. In particolare nelle QUINTE si può osservare una più alta percentuale di alunni nel livello avanzato, a seguire gli alunni delle classi TERZE e SECONDE, mentre, nelle PRIME e QUARTE la media si sposta verso il livello intermedio.

CONCLUSIONI

I dati acquisiti saranno utilizzati sia dalle singole docenti per riflettere e colmare i punti di criticità evidenziati nelle prove e sia nell'ambito dell'autovalutazione d'istituto per individuare le aree prioritarie da migliorare e a definire gli obiettivi di miglioramento.

Lucera, 05/04/2021

FUNZIONE STRUMENTALE
Nadia Massariello Tibello