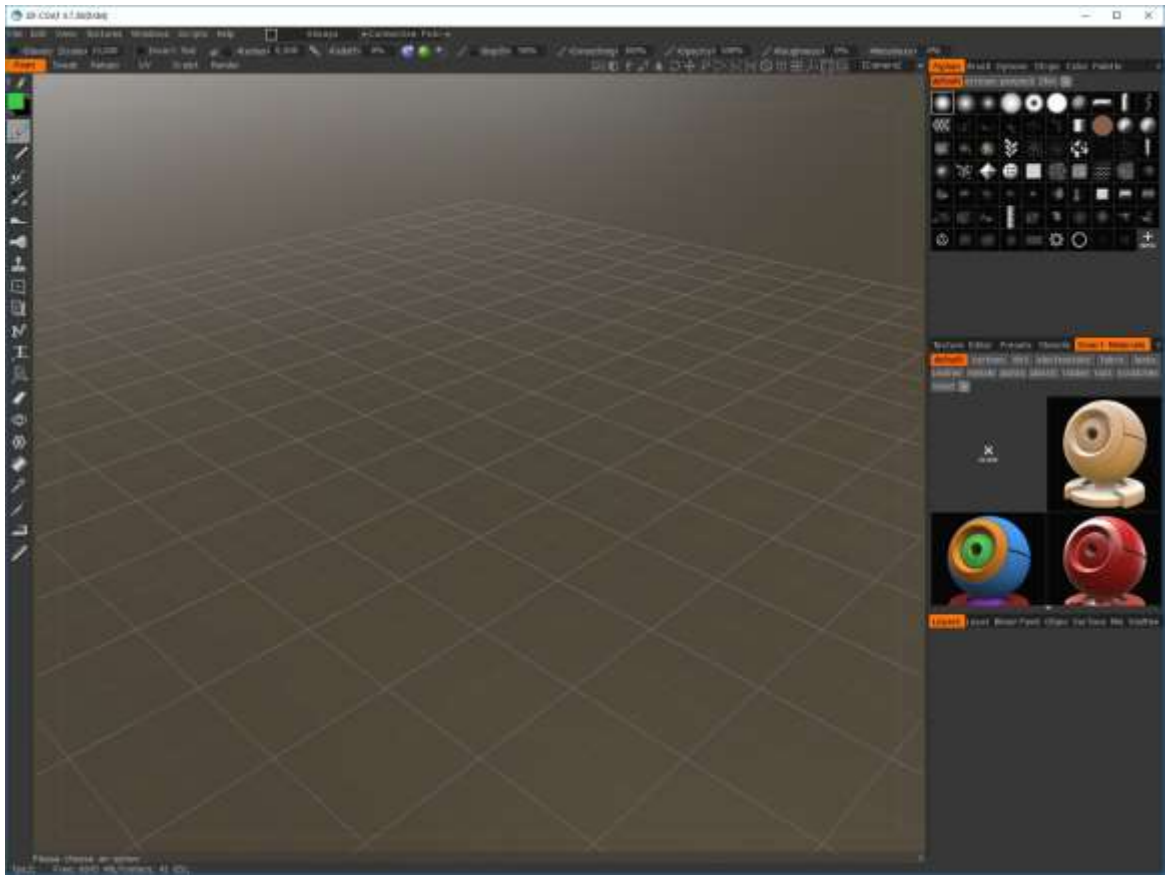




3D-Coat v4.8.31 64 Bit - Eng

3D Coat contiene tutti gli strumenti necessari per sviluppare la vostra creatività ed immaginazione a partire da un blocco di argilla digitale, per giungere ad un modello artistico pronto per la produzione, completo di texture fotorealistica.

Lo Sculpting basato su Voxel vi permette di scolpire senza alcun vincolo topologico e creare complessi dettagli. Potrete intervenire sulla vostra scultura in modo dinamico, fondamentalmente senza dovervi preoccupare della topologia del modello. Questo approccio consente una sensazione di assoluta libertà nella scultura. Come un vero artista, non dovrete preoccuparvi di poligoni e strutture, ma semplicemente esprimere la vostra creatività. Il Painting per pixel è un approccio veloce e preciso alla colorazione del modello. Permette di distribuire colorazioni su diversi layer su mesh low-poly e high-poly, senza distorsioni iniziali della geometria. Con questo metodo potrete colorare direttamente la mesh su una texture map, approccio ideale per preparare ambienti per videogame, filmati o presentazioni low-poly. 3D-Coat include una tecnologia Retopology e Auto-retopology (AUTOPO), che consente di descrivere guide per ottenere bordi accurati. Questi strumenti, tra i più potenti nell'industria della computer grafica, consentono di creare una nuova topologia da zero, o modificare una topologia esistente. Le complesse procedure UV-Mapping non sono mai state così semplici! Potrete creare o modificare set UV esistenti con un intuitivo e flessibile insieme di strumenti. Interfaccia personalizzabile. 3D-Coat ha un'interfaccia professionale completamente personalizzabile. Il layout principale è suddiviso in diverse stanze separate. Ciascuna stanza prevede specifici set di scorciatoie e pannelli. È possibile con grande facilità sviluppare e memorizzare layout proprietari. Il potente motore di Rendering integrato permette di ottenere scene fotorealistiche con antialiasing, profondità di campo, occlusione ambiente, alpha channel e soft shadow. Il wizard "Upload turnable" permette di realizzare velocemente un'animazione in stile turntable e condividerla con la comunità. 3D-Coat supporta i più moderni dispositivi di navigazione e di input, tra cui 3D mouse e LCD tablet.





Venus Retouch Panel v2.0.0 - Ita

Venus Panel è un'estensione per Adobe Photoshop CC studiata e realizzata per soddisfare tutti i tipi di fotografi, dall'amatore al professionista.

Creata da professionisti del settore, Venus Panel, è un concentrato di tecnologia che ti aiuterà a velocizzare, semplificare ed aumentare la qualità dei tuoi lavori.

Caratteristiche principali:

- Facile da usare
- Flusso di lavoro veloce
- Comfort grafico
- Adatto a principianti e professionisti
- Caratteristiche originali e uniche
- Installazione semplice e veloce
- Servizio rapido ed efficiente

RITOCOCCO

Una serie di funzioni per il ritocco professionale della pelle e degli occhi, possono mirare alla perfezione nel montaggio. Grazie alle funzioni automatizzate tra cui: ritoccare gli occhi, riduzione del rumore e nitidezza, puoi ottenere una pelle perfetta in pochi click.

BOKEH

Per questa funzione abbiamo studiato la sfocatura presente negli obiettivi principali per il ritratto. Grazie a questa funzione possiamo avere una sfocatura perfetta e realistica.

FLARE

Una collezione di brillamenti solari realistici da inserire nella scena per dare un piacevole effetto visivo in assenza di luce.

MOOD

Hai una foto piatta e senza valore? Bene. Stravolgila grazie ai rivoluzionari effetti "mood", studiati e pensati per cambiare completamente la tua scena in una bufera di neve o in una scena epica, tutto in un click e completamente

Requisiti:

- Microsoft Windows
- 2 Gb Ram
- 700 Mb Hard Disk
- Photoshop CC2014 (V.15), CC2015, CC2015.5, CC2017, CC2018+



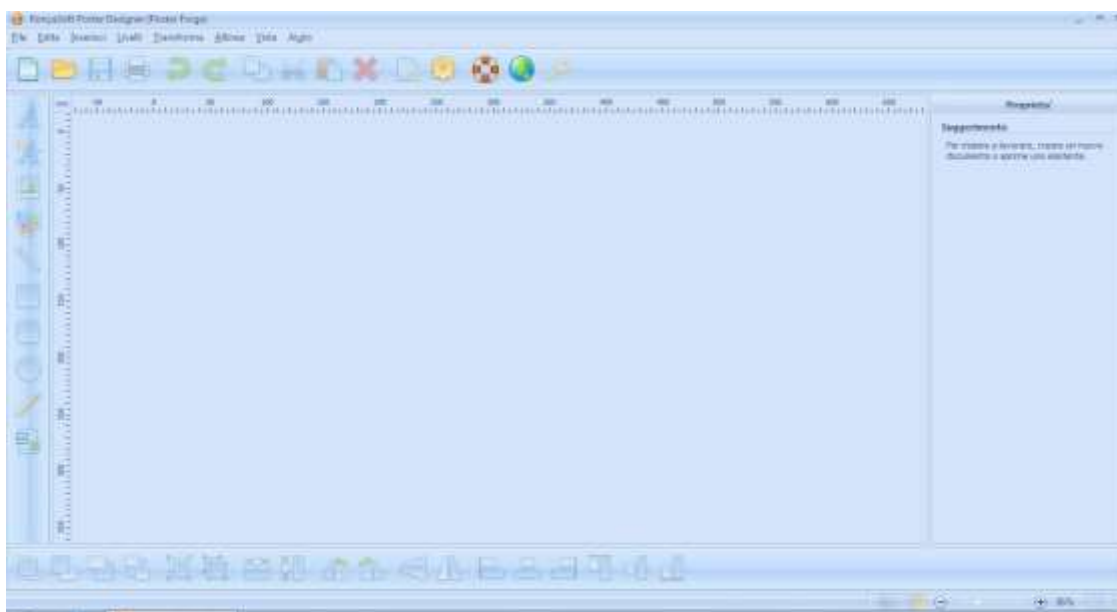
RonyaSoft Poster Designer v2.3.21 - Ita



RonyaSoft Poster Designer è una semplice utilità per la realizzazione di poster, banner e immagini personalizzate.

Vi è la disponibilità di un set di modelli predefiniti pronti per l'uso, i quali sono comunque personalizzabili dall'utente. Si ha pertanto la possibilità di cambiare tipo di immagine, inserire testo, modificare dimensioni, applicare un nuovo stile e altro ancora.

L'interfaccia di RonyaSoft Poster Designer risulta piuttosto intuitiva ed è stata concepita per rivolgersi anche alle persone prive di conoscenza specifiche, grazie all'impostazione di tipo WYSIWYG per riprodurre su carta ciò che appare a video. Il software è comunque adatto anche in ambiti professionali, ad esempio per realizzare documenti d'ufficio. Una procedura guidata si presta inoltre per facilitare la fase di stampa, ma vi è in alternativa la possibilità di gestire file composti da più pagine e di esportarli per farli stampare presso laboratori specializzati.



Moody Panel v1.1.2 - Ita



MOODY PANEL è un pannello per adobe photoshop che aiuta l'utente a dare una color perfetta e professionale in un solo click.

La sua tecnologia permette di adattarsi a qualsiasi tipo di foto, nessun tipo di fotografia può mettere in difficoltà Moody.

Se hai una foto sottoesposta o sovraesposta nessun problema. Moody prima di applicare un qualsiasi effetto, che sia una color o un contrast, riconosce in automatico l'esposimetro dando quindi il giusto mix tra luce e mood.

Rendi uniche le tue foto!

Da oggi basta un click per dare il mood giusto alle tue foto, sia che tu sia triste o felice, non importa!

Diciamo basta alle ore passate al pc per cercare di ricreare un effetto, grazie ai centinaia di filtri avanzati di Moody troverai sempre il giusto concept per le tue foto... senza sforzi!

DESIGN

Il design semplice e pulito permette all'utente di avere un'esperienza di utilizzo unica e semplice.

U.I.

L'esperienza di utilizzo è dettata anche dall'ordine degli effetti divisi in 4 categorie.

IMPOSTAZIONI

Moody ha anche un menù per avere impostazioni fatte su misura per te.

CENTINAIA DI FILTRI DIVISI IN 4 SEZIONI

MOODY COLORS

Grazie a moody colors possiamo scegliere la dominante colore e nitidezza che più piace alla nostra foto, questi filtri utilizzano una particolare tecnica che va a colpire solo le zone interessate senza dare una dominante troppo forte.

LIGHT COLORS

Grazie a tecniche avanzate, questi filtri colpiscono solo ed esclusivamente le luci in una foto, quindi se una

foto è carente di luce quale miglior modo per darle vita?

FILTERS

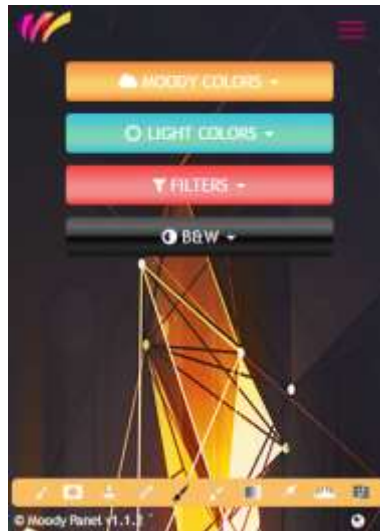
Questa sezione utilizza dei veri e propri filtri, che, grazie alla tecnologia I.L.C (image light control) migliora, contrasta, espone o scurisce le tue foto qualsiasi essa sia la situazione.

Hai una foto buia? Bene, ti applica il filtro illuminando e viceversa.

Anche questa sezione lavora su particolari mood molto ricercati oggi!

B&W

Filtri che applicano la tecnica del bianco e nero in varie soluzioni, dalla più scura alla più chiara e soffice!



CorelCAD 2019 SP0 v19.0.1.1026 - Ita



Software CAD.

Ottimizza la tua esperienza nella comunicazione visiva con la precisione degli strumenti di disegno 2D e di progettazione 3D disponibili in CorelCAD™ 2019. È la soluzione intelligente e accessibile per disegnare elementi dettagliati nel disegno tecnico. Con il supporto del formato di file nativo .DWG e l'ottimizzazione per Windows e macOS, questo software di progettazione assistita è in grado di aumentare la produttività e le prestazioni.

Concettualizzazione rapida

Accresci le tue potenzialità con CorelCAD, un set di strumenti di progettazione incredibilmente robusto sviluppato appositamente per i professionisti del design. Concettualizza, pianifica, disegna, formatta e modifica con l'aiuto del software di progettazione assistita leader sul mercato. Con un'estesa gamma di funzionalità, i tuoi disegni 2D avranno tutti l'aspetto del lavoro di un esperto.

Trasforma con facilità

Conta su funzionalità e strumenti CAD avanzati per progettare grafica 3D senza fatica. Trasforma facilmente i progetti 2D in grafica tridimensionale in pochi clic. CorelCAD ti permetterà di ottenere rapidamente risultati sicuri; adattamento alle specifiche e ai parametri di progetto per risultati sempre straordinari.

Esporta con precisione

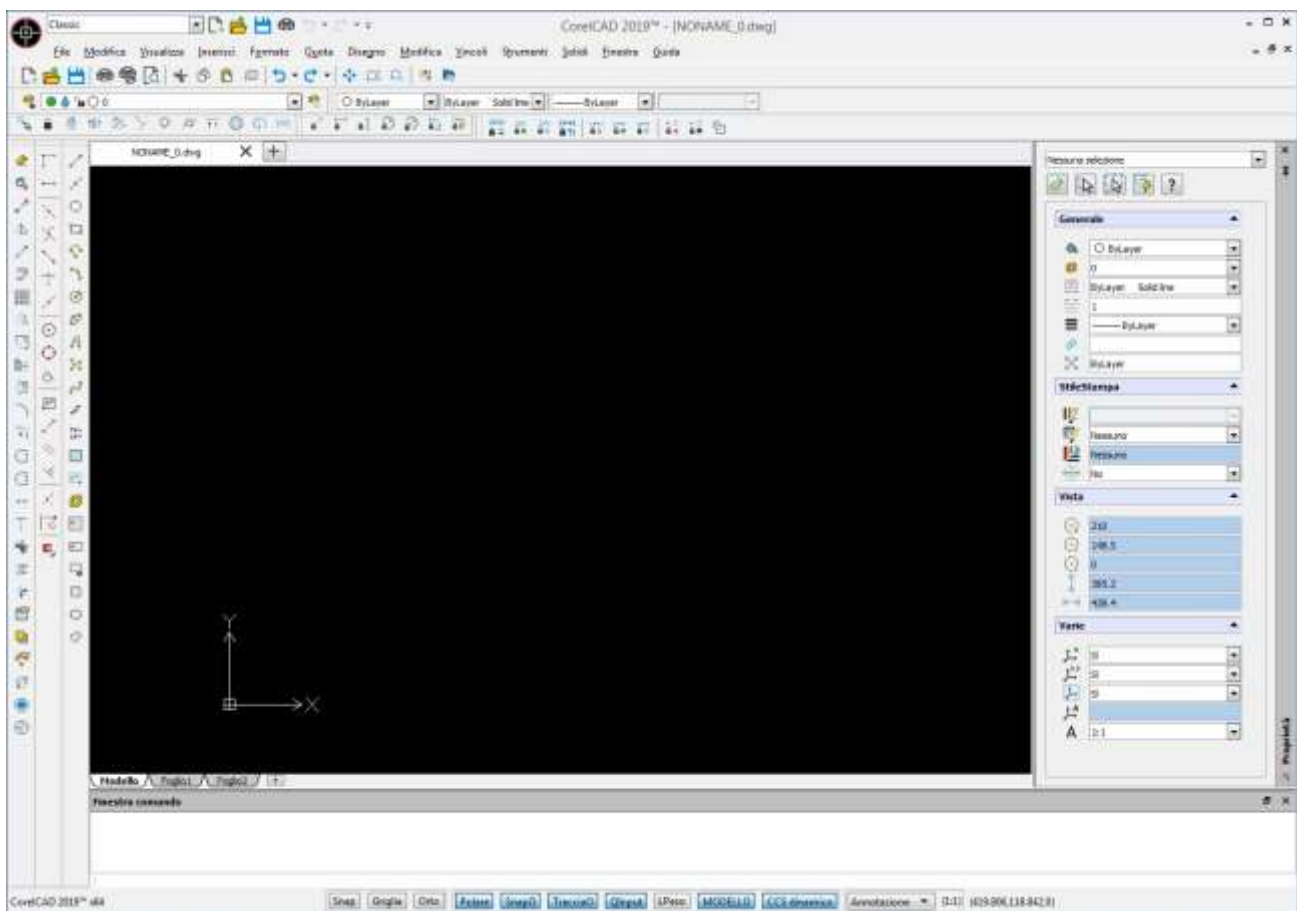
Eleva il tuo lavoro con un solo strumento per testo, grafica e output tattili. La gamma completa di funzionalità di CorelCAD permette di gestire pressoché qualsiasi attività di progettazione tecnica, rendendo la collaborazione con colleghi, compagni di classe o altre persone un gioco da ragazzi. La stampa 3D è semplice con il supporto del formato .STL per le stampanti 3D o il collegamento per l'output.

Esegui in modo efficiente

Avvia immediatamente i progetti con CorelCAD, per risultati precisi nei giusti tempi, ogni volta. Con l'ultimo formato di file .DWG AutoCAD completamente nativo, i designer possono collaborare senza problemi. Il software CAD si allinea con qualsiasi ambiente di lavoro, utilizzando incredibili opzioni di supporto della personalizzazione e dell'automazione per un'esperienza ricca.

Requisiti:

- Microsoft Windows 10, Windows 8 o Windows 7 (edizioni a 32 o 64 bit)
- Intel Pentium 4 (2 GHz o superiore)
- 2 GB di RAM (almeno 4 GB consigliati)
- 500 MB di spazio sul disco rigido
- Scheda grafica High Color a 16 bit (scheda di accelerazione grafica 3D)
- Risoluzione dello schermo: 1024 × 768 (1280 x 800 o superiore consigliata)





CAMWorks 2019 SP1.0 Build 2019.01.18 64 Bit for SolidWorks 2018-2019 | 1,42 Gb

CAMWorks® è un CAM 3D in grado di migliorare la produttività e la redditività, grazie alla combinazione di tecnologie all'avanguardia e strumenti di automazione integrata, al fine di ottimizzare la programmazione e la lavorazione CNC.

SEMPLICITA' DI UTILIZZO

CAMWorks® utilizza le interfacce conosciute di SolidWorks® e SolidEdge®, per cui l'apprendimento e l'utilizzo risultano molto semplici. Le strutture ad albero di CAMWorks sono simili a quella della progettazione dei due ambienti CAD in cui opera. Le voci della struttura ad albero possono essere nascoste, espanse, rinominate e spostate mediante le stesse procedure utilizzate nel rispettivo CAD utilizzato. La guida in linea, la guida di installazione, la guida rapida e i tutorial possono consentire all'utente di generare rapidamente percorsi utensile e codice. I tutorial sono forniti in formato Adobe PDF.

MINIMIZZAZIONE DELLE OPERAZIONI

CAMWorks® è un sistema CAM basato su feature che offre la possibilità di riconoscere automaticamente molte feature adatte alla lavorazione. Il riconoscimento automatico delle feature (Automatic Feature Recognition, AFR) analizza la geometria del modello solido e identifica le feature di fresatura quali fori, slot, cavità e sporgenze; le feature di tornitura quali diametri esterni, facce, scanalature e tagli; nonché feature di Erosione a filo quali aperture di stampi. L'AFR riconosce le feature indipendentemente dal sistema CAD in cui sono state create.

Le feature che non si possono trovare automaticamente o che devono essere definite per esigenze di lavorazione specifiche, possono essere definite facilmente mediante la procedura guidata del riconoscimento interattivo delle feature (IFR).

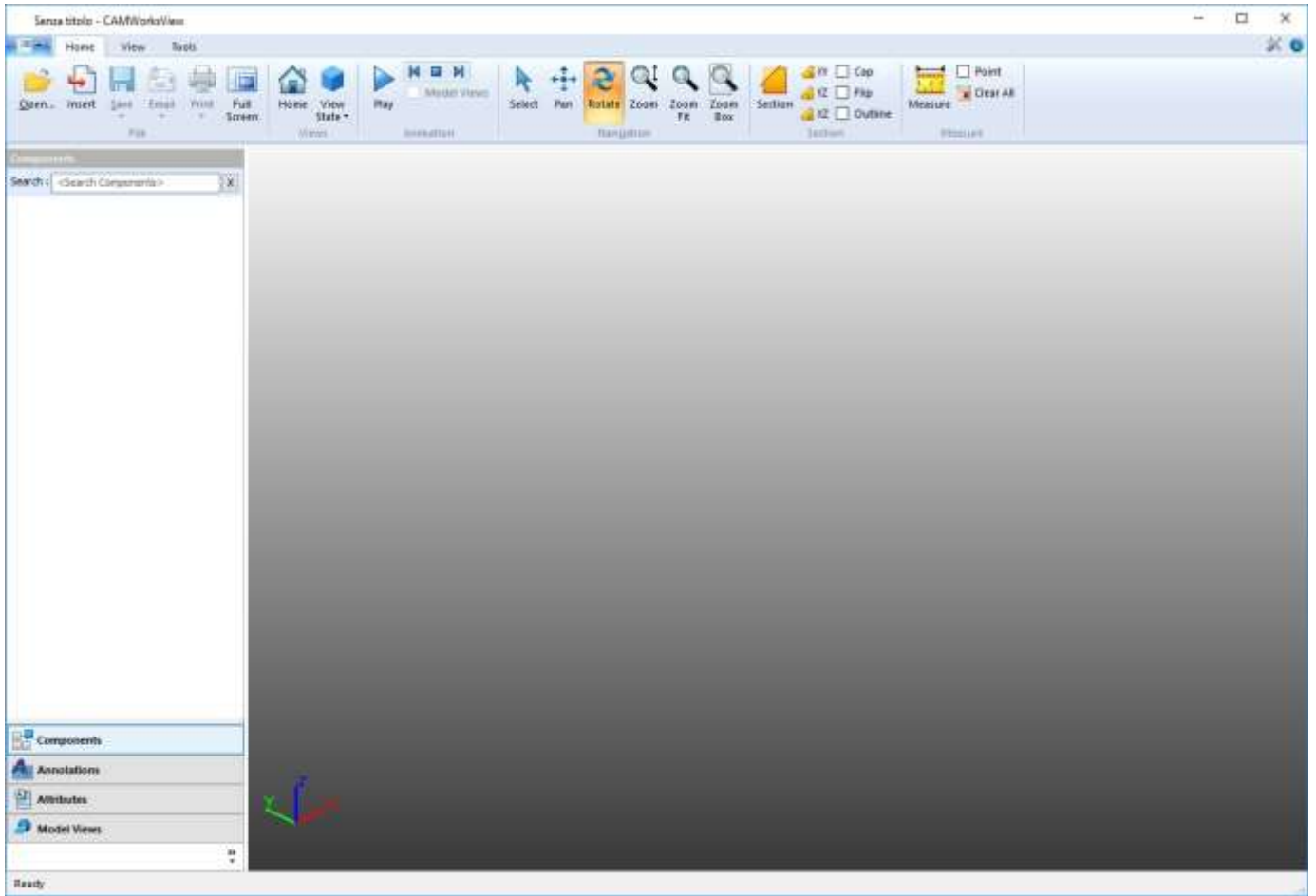
Dopo la definizione delle feature adatte alla lavorazione, l'utente può utilizzare l'automazione della lavorazione in CAMWorks per generare operazioni. Le operazioni di lavorazione includono sgrossatura, finitura, perforazione e via dicendo. Le operazioni sono associate a feature adatte alla lavorazione.

AUTOMAZIONE E CONTROLLO INTELLIGENTI

L'innovativo database tecnologico TechDB™ di Geometric Technologies (divisione di Geometric Americas Inc.) è studiato per ridurre in maniera significativa i tempi necessari per generare strategie e processi di lavorazione. Mediante la tecnologia di lavorazione basata sulle conoscenze acquisite, il database associa attrezzatura, strategie di funzionamento e parametri di lavorazione alle feature. Una volta generate le operazioni, queste impostazioni vengono applicate automaticamente da CAMWorks®. Per migliorare ulteriormente il processo di automazione, le regole basate sulle conoscenze acquisite del database TechDB sono totalmente personalizzabili al fine di applicare le tecniche più adatte all'azienda. CAMWorks® favorisce la riduzione dei tempi mediante l'automazione, è comunque sempre possibile

Requisiti:

- Microsoft Windows 7, 8.1 & 10 64 Bit
- 8 Gb Ram
- 7 Gb Hard Disk
- SolidWorks 2017 & 2018





Ultimate Retouch Panel for Adobe Photoshop v3.7.58 | 109,7 Mb

Ultimate Retouch Panel include funzioni per ritoccare, tonificare, correggere colori, effetti e dispone di 20 pulsanti programmabili per un miglior flusso lavorativo.

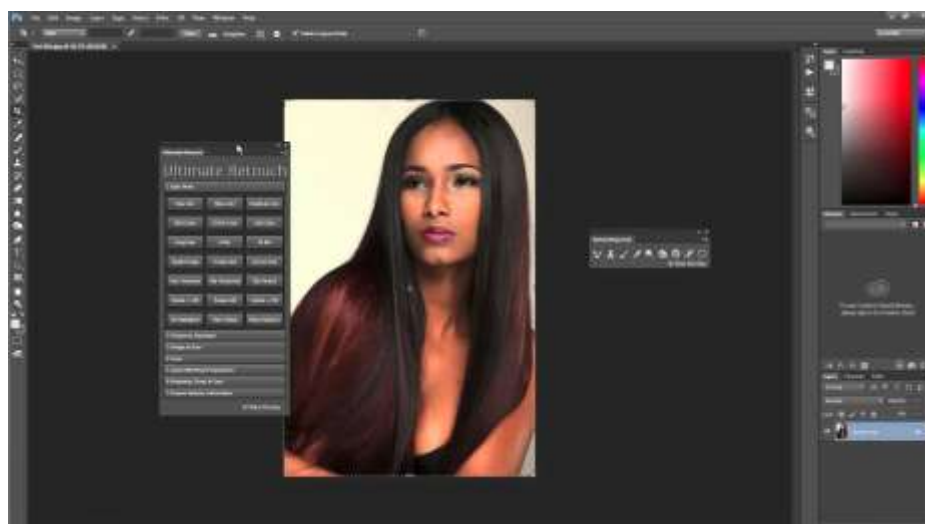
Caratteristiche:

- 175 funzioni;
- 7 blocchi unici per il ritocco;
- 20 pulsanti personalizzabili per le tue azioni personali;
- Separazione di frequenza 8 e 16 bit;
- Accensione e spegnimento immediato della potenzialità della struttura visiva;
- Ritocco veloce
- Blocco di correzione colore con 30 preset;
- 4 metodi di tecnica Dodge & Burn;
- 3 livelli di aiuto per catturare i difetti e le irregolarità;
- Doppia visione per una facile gestione di Dodge & Burn;
- Lavora con canali e maschere RGB;
- High Pass Alto locale e globale;

e tanto altro ancora...

Requisiti:

- Adobe Photoshop





Black & White Artisan Pro v1.3.0 for Photoshop | 12,3 Mb

Software di editing per abilitare il Black & White.

Black & White Artisan Pro è un pannello di Photoshop che ti consente di creare facilmente fotografie di B & W magiche in modo rapido e intuitivo.

Non sono state necessarie ripide curve di apprendimento e anni di pratica per creare sorprendenti immagini in bianco e nero per le quali era necessaria una conoscenza normalmente avanzata delle tecniche di elaborazione e di Photoshop. Artisan Pro non è un pannello 'filtro / effetti' che viene a scapito della creatività, ma è un pannello di editing che rilascia creatività.

Potenti funzioni di regolazione locale

Le regolazioni locali precise e veloci sono abilitate da selezioni rapide a forma libera con uno strumento lazo. E' possibile scurire e schiarire in maniera molto precisa i e senza interruzioni.

Regolazioni locali avanzate Micro Zone

Per le regolazioni locali avanzate, le regolazioni Micro-Zone influiscono solo sui toni dell'intervallo selezionato nell'area di destinazione utilizzando maschere asimmetriche avanzate a 16 bit.

Funzione di ottimizzazione della maschera

La versione 1.2 e successive presenta una funzione di ottimizzazione automatica della maschera che ridurrà frange e aloni.

10 preimpostazioni di conversione in bianco e nero

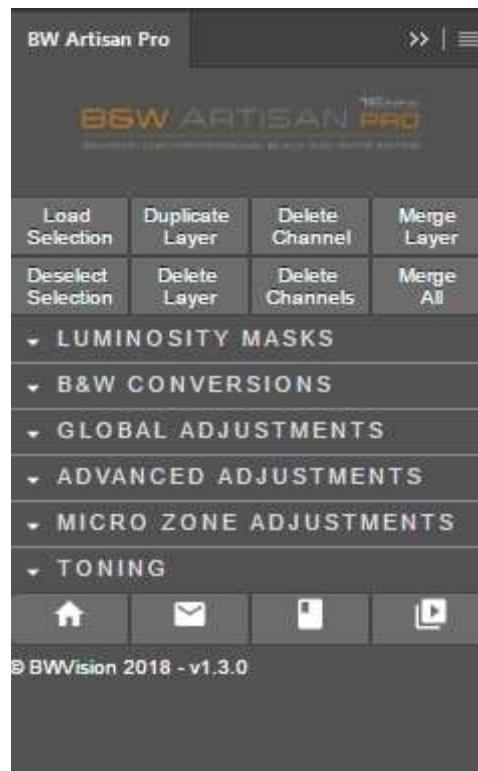
10 preimpostazioni di conversione B & W, da preset neutrali ad avanzati di artistici che attivano oltre 200 passaggi di firma in PS.

22 pulsanti di tonalità

22 toni singoli e split basati sul metodo di tonalità avanzata di Joel per una sottigliezza impareggiabile.

35 maschere di luminosità + 11 zone mask

Maschere di luminosità a 16 bit.





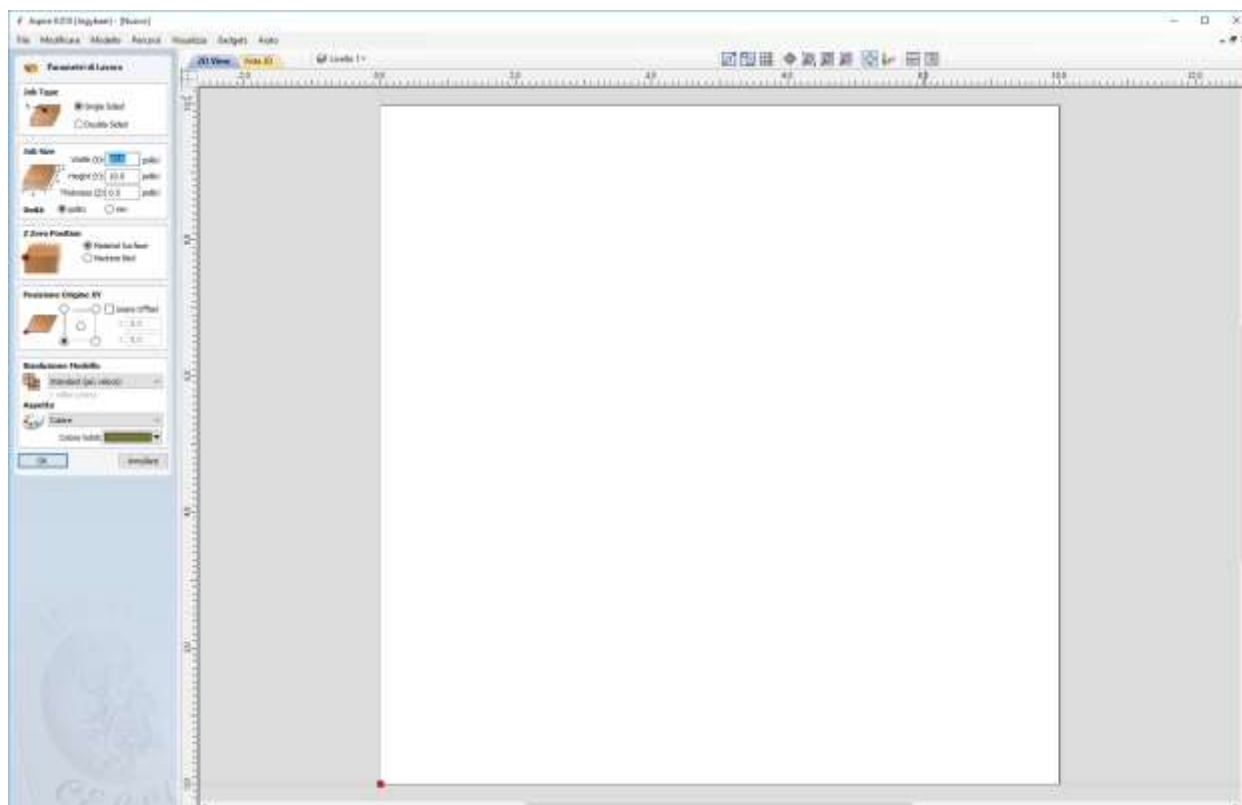
Vectric Aspire v9.514 64 Bit + Bonus Clipart | 320,1 Mb, 3,45 Gb


Vectric Aspire permette una vasta gamma di lavorazioni di ogni genere. Facile da usare con moderna interfaccia grafica.

In aggiunta alle potenti di disegno e di routing produzione strumenti di VCarve Pro, Aspire ha anche strumenti per consentire di trasformare schizzi 2D, foto, disegni e opere d'arte digitale in dettagliate plastici 3D e quindi per calcolare 3D sgrossatura e percorsi utensile per tagliare con precisione queste forme di finitura.

Aspire viene utilizzato da una vasta gamma di aziende e privati per creare una vasta gamma di prodotti che includono pannelli decorativi e porte, fiorisce ornamentali, arredi su misura, modanature architettoniche, segnaletica dimensionale, loghi aziendali scolpite, regali personalizzati e premi, oltre a molte altre applicazioni .

Unico componente di modellazione 3D di Aspire accoppiato con il set completo di progettazione e strumenti di editing 2D rendono facile lavorare con i dati 2D o modelli 3D importati esistenti oltre a dare la possibilità di creare i propri pezzi 2D e 3D da zero.





progeCAD 2019 Professional v19.0.10.14/15 | 512,3 Mb, 596,1 Mb

Un CAD conveniente in formato DWG per il disegno e la progettazione in generale.

- Lo sai già usare. Se già conosci AutoCAD® non hai bisogno di imparare nulla
- Usa il DWG in formato nativo. Compatibilità totale con AutoCAD® senza conversioni
- Converti in DWG i disegni PDF
- Converti un tuo vecchio disegno su carta in CAD
- Crea in pochi istanti i layout architettonici con il plug-in parametrico EasyArch
- Esporta i file in Google Earth®
- 22.000 blocchi pronti all'uso e gestione di blocchi customizzati
- Importa/Esporta file in STEP, IGES, PDF, 3D PDF, DWF, 3DS, DAE, LWO, POV, Maya, OBJ, BMP, JPG, WMF, EMF, SVG
- Incluso il Render professionale Artisan Render Engine

CAD ALTERNATIVO

ProgeCAD Professional è un CAD generico 2D / 3D nativo DWG per la stesura di progetti. Il programma offre un'elevata compatibilità con AutoCAD®, tuttavia progeCAD è molto più di un'alternativa al leader del mercato.

ALTA COMPATIBILITÀ

Il formato originale di ProgeCAD è il DWG che garantisce la completa compatibilità con AutoCAD® **SENZA ALCUNA CONVERSIONE DEI FILE** e senza perdere alcuna informazione critica. ProgeCAD offre l'interfaccia completa con l'icona classica AutoCAD® e menu Ribbon con comandi come AutoCAD®.

Conversione da PDF a DWG

progeCAD ti aiuta a convertire i tuoi file PDF in file DWG modificabili, in modo rapido e semplice. Lo strumento genera e ottimizza entità vettoriali come linee, polilinee, splines, tratteggi, cerchi, archi e stringhe di testo. È possibile inserire testi TrueType intelligenti con il riconoscimento dello spessore delle linee conservando i colori originali nel file DWG/DXF. È compatibile con Layered PDF (PDF che contengono diversi livelli o layer) e conserva lo stesso schema Layer esistente nel PDF durante la conversione da PDF a DWG. La funzionalità da PDF a CAD consente di risparmiare tempo, trasferendo facilmente progetti, disegni, parti di cataloghi vettoriali e manuali, da PDF esistenti a disegni CAD per utilizzarli come file DWG nativi. Supporta tutte le versioni del file Adobe PDF.

Traceparts e Cadenas per progeCAD

iCADLib integra l'accesso ai portali Web Traceparts e Cadenas, per un accesso guidato ad oltre 100 milioni di blocchi online. Possibilità di inserire rapidamente e direttamente i blocchi dal web nei tuoi disegni. TraceParts e Cadenas sono aziende leader nel settore dell'ingegneria digitale in 3D e offrono soluzioni aziendali all'avanguardia attraverso potenti prodotti e servizi basati sul web.

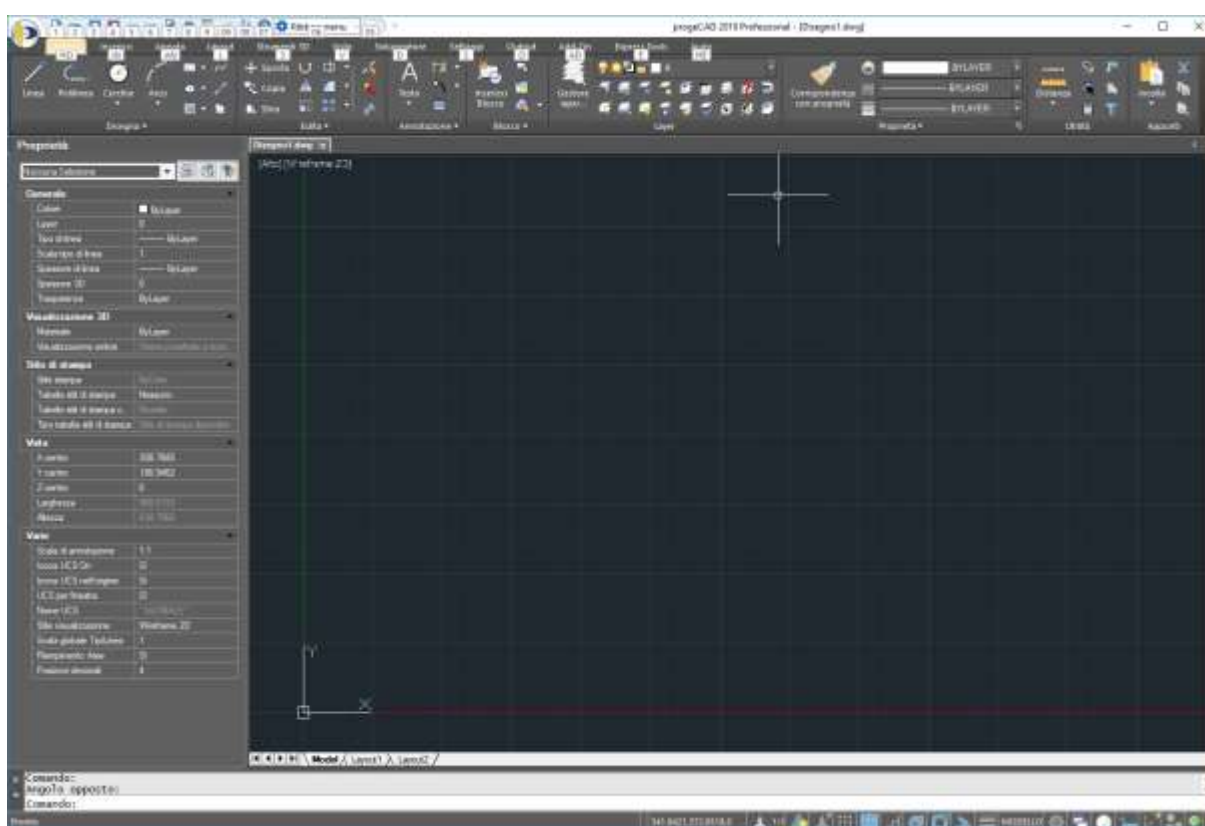
Il portale Web Traceparts e il portale Web Cadenas di progeCAD sono disponibili liberamente per gli utenti di progeCAD in tutto il mondo con centinaia di cataloghi e di fornitori. Disponibili 100 milioni di modelli CAD e le schede tecniche dei prodotti adatti per i processi di progettazione, acquisto, produzione o manutenzione.

Supporto ECW

ECW è un formato di immagine a compressione variabile standard aperto e sviluppato da Earth Resource Mapping (ERP). Il formato del file è ottimizzato per immagini aeree e satellitari, in modo da comprimere efficientemente immagini molto grandi con un contrasto definito e migliorato.

Supporto MrSID

MrSID (.sid) è l'acronimo di Multiresolution Seamless Image, un formato di file sviluppato e brevettato da LizardTech per la codifica di immagini raster georeferenziate come le ortofoto. Il formato MrSID (.sid) è supportato nelle principali applicazioni GIS come Autodesk, Bentley Systems, CARIS, ENVI, ERDAS, ESRI, Intergraph, MapInfo e QGIS.





CLO Standalone v5.0.100.38285 64 Bit | 1,36 Gb

Rivoluziona il tuo processo di progettazione con la simulazione di indumenti 3D realistici. Ottieni più velocemente, aumenta la precisione, abbrevia il tuo calendario ed espandi le tue capacità di progettazione.

Questo programma è al 100% in 3D. E' il risultato di oltre 10 anni di ricerca e sviluppo nella tecnologia di computer grafica all'avanguardia. Il nostro sofisticato algoritmo simula le proprietà fisiche dei tessuti per visualizzare in modo accurato, come vengono rappresentati nella realtà.

Design modulare

- Configurator
- File modello modulari
- Blocchi di cucito
- Modifica componenti di blocco

Simulazione 3D e livelli

- Real Time Sync / Simulation
- Real Time Garment Move
- Indumento ad alta definizione
- Pattern Layer
- Sottostrato del modello
- Livello di cucito
- Piegatura modello
- Piegatura linee di giunzione

Modifica indumento 3D

- Linea 3D su modello
- Taglia modello 3D
- Appiattimento
- Seleziona Single / Multi Mesh
- Single / Multi Pins
- Fermo / Disattiva
- Rafforzamento
- Glue Trim / OBJ

Disposizione 3D

- Gizmo
- Punto di disposizione
- Posizionamento diretto
- Piegare l'accordo

- Disporre come piatto & curvo
- Flip Patterns
- Superimpose
- Accordo intelligente

Design pattern 2D

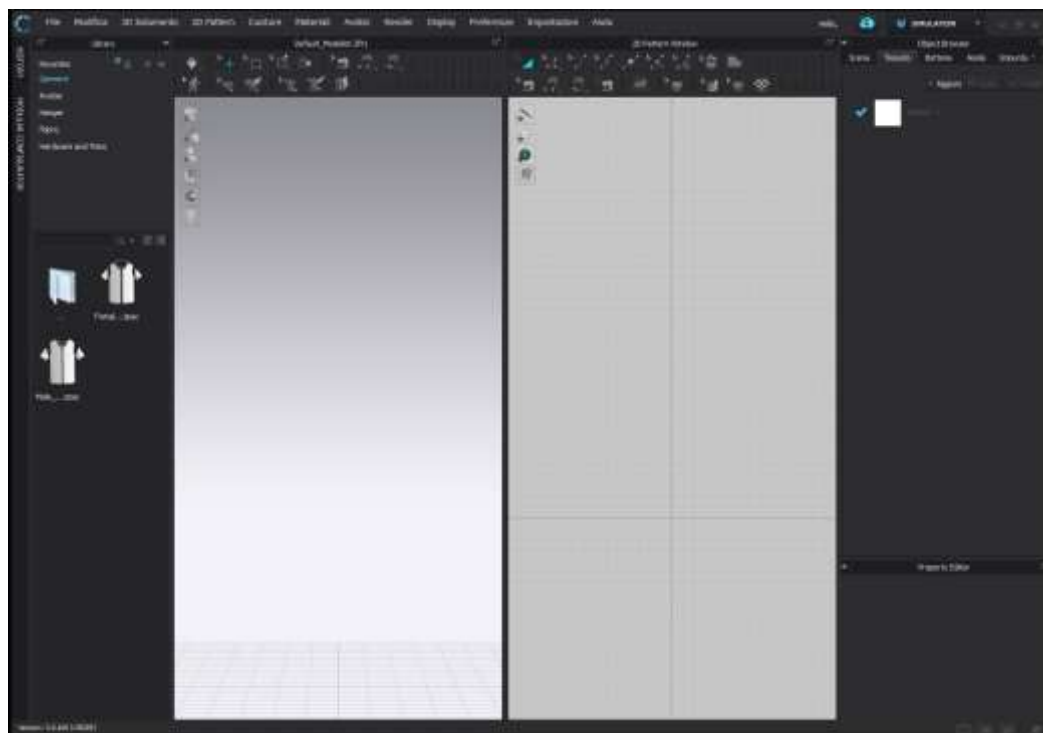
- Crea & Modifica motivo
- AI Curve (curva di Bézier)
- Design simmetrico & istanza
- Piegia Dart & Pieghe
- Notch
- Trace
- Simbolo & annotazione
- Seam Allowance
- Linee di riferimento

Grading

- Aggiungi la dimensione del modello
- Modifica la dimensione del modello
- Tabella delle dimensioni dello stecca

Cucire e imbustare

- Segmento di cucito
- Cucitura libera
- M: N Cucitura
- Tacca per cucire
- Cucitura simmetrica
- Tack on Garment
- Pieghe per cucire





Alien Skin Snap Art 4.1.3.214 x64 - ENG

Snap Art permette di ritoccare in un solo passaggio le immagini e creare effetti di pittura a olio, disegno a mano o inchiostro, riempimento di contorni, puntinismo, fumetto, impasto, pastello e stilizzato specificando colori e pennelli in piena libertà.

L'interfaccia di colore scuro ricorda molto quella di Photoshop e degli altri programmi di editing fotografico, e fa il suo debutto un inedito browser dei preset dei vari effetti che fornisce un'anteprima di come apparirà l'effetto desiderato una volta applicato.

Inoltre, è possibile contrassegnare i preset per creare un elenco dei preferiti da avere sempre a portata di click ottimizzando e velocizzando così il proprio lavoro.



StudioLine Web Designer v4.2.44 | 132,5 Mb

StudioLine Web Designer 4 integra in un'unica interfaccia tutte le funzioni necessarie per la creazione, la pubblicazione e l'aggiornamento di siti web professionali – Editore pagina, Archivio immagini, Elaborazione immagini, Effetti grafici speciali, Gestione pubblicazione, Modelli layout e Gestione siti web.

Create collage di immagini, elaborate foto e usate effetti speciali direttamente nelle pagine per vedere immediatamente il risultato. Con l'Explorer Media, avrete sempre accesso alle vostre collezioni di immagini - foto, grafiche, video ed audio. Gli strumenti di elaborazione delle immagini (filtri), si applica direttamente nel layout web. Potete definire i vostri modelli layout con estrema precisione - grazie alle linee guida che consentono allineamenti al pixel. I menu a tendina, dotati anche di sottomenu, sono facili e veloci da creare.

Immagini in qualsiasi forma

Con StudioLine potete realizzare le vostre idee, senza essere costretti a dover necessariamente usare delle immagini rettangolari. Definite la vostra grafica, populate le pagine ed il sito è pronto per la messa online. Potete creare anche particolari sovrapposizioni di immagini e mettere link dove desiderate, senza dover sviluppare una "mappa immagine".

